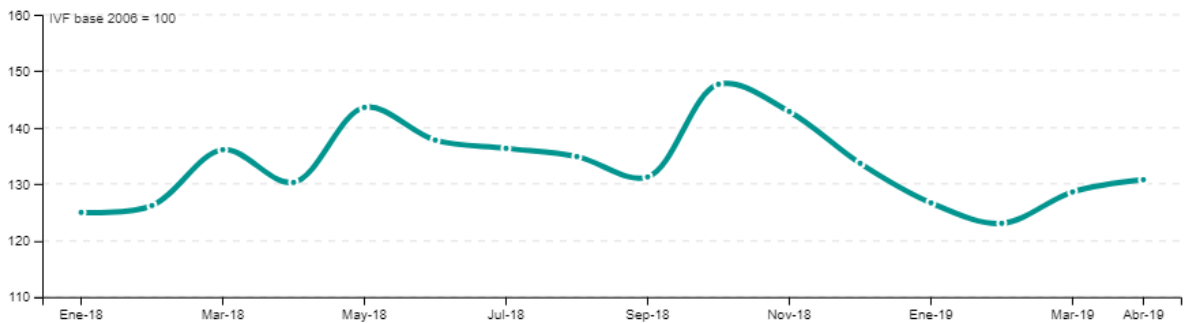


## Informe sobre el índice de volumen físico (IVF) de la industria manufacturera – abril 2019

El Índice de Volumen Físico (IVF) elaborado por el INE mostró en abril de 2019 un crecimiento de 0,4% respecto a igual mes del año anterior para el conjunto de la [industria manufacturera](#), mientras que la variación en el último año móvil mostró un crecimiento de 7,4%.

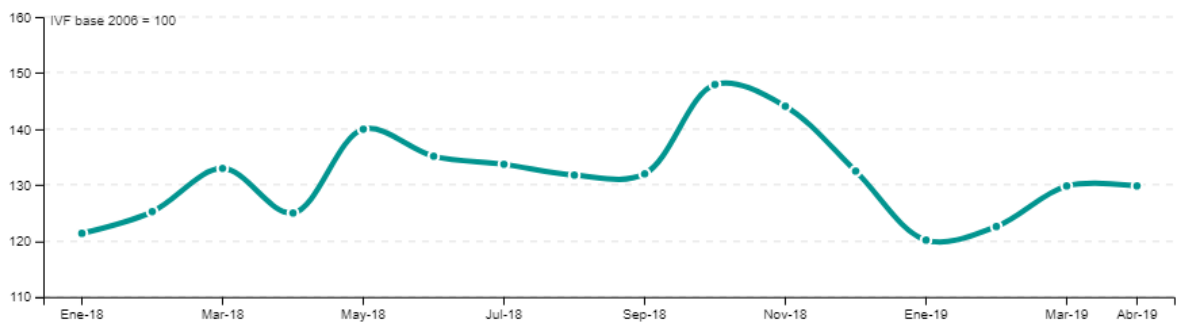
### Evolución mensual de Industrias manufactureras, período enero/2018 - abril/2019



Fuente: Observatorio de Industria, Energía y Tecnología.

La [industria sin tener en cuenta la refinería de ANCAP](#), creció 3,9% en abril respecto a igual mes de 2018. La variación para los 12 meses móviles para este agregado es de -1,9%.

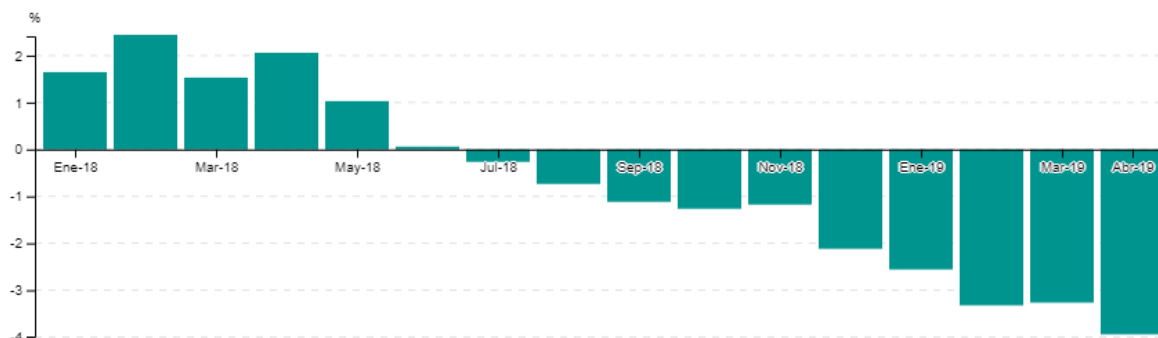
### Evolución mensual de Industrias manufactureras sin refinería, período enero/2018 - abril/2019



Fuente: Observatorio de Industria, Energía y Tecnología.

Si se analiza únicamente el agregado núcleo duro, abril de 2019 fue un mes de menor producción que el de 2018, ya que el indicador cayó 2,9% interanual. Por su parte, la variación para el último [año móvil](#) asciende a -3,9%.

#### Tasa de crecimiento anual móvil de Núcleo duro, período enero/2018 - abril/2019



Fuente: Observatorio de Industria, Energía y Tecnología.

La rama de mayor incidencia positiva en la variación de abril de 2019 respecto a igual mes del 2018 fue “Pulpa de madera, papel y cartón” (2101 en la clasificación CIIU rev. 3) al incidir 3,7 puntos porcentuales (p.p.), consecuencia de una variación de 33,6%.

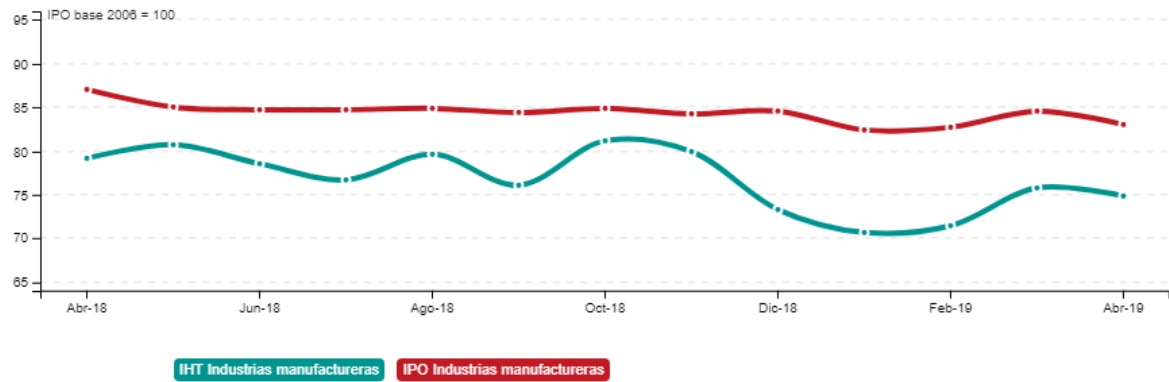
Otros sectores destacados fueron “Matanza de ganado y aves, preparación de carnes” (rama CIIU 1511) que incidió 1,6 p.p. y tuvo una variación en su producción de 26,8% con respecto a igual mes del año anterior; “Elaboración de productos alimenticios n.c.p” (rama CIIU 1549), la cual incidió 1,2 p.p. con una variación de 16,9%.

En contraposición, las ramas con mayor incidencia negativa fueron “Refinería” (rama CIIU 2320) con incidencia de -2,7 p.p.; “Fabricación de productos farmacéuticos y medicamentos” (rama CIIU 2423) con incidencia de -0,9 p.p. e “Industrias básicas de hierro, acero” (rama CIIU 2700) con incidencia de -0,8 p.p.

En lo que respecta al Índice de Difusión Industrial, se constata que en el mes de abril alcanzó un valor de 35,5%, resultado de haberse registrado 22 ramas con crecimiento mensual interanual.

Respecto al [Índice de Personal Ocupado](#) (IPO), registra variación negativa en la comparación mensual con abril de 2018 de 4,4%. Mientras que el [Índice de Horas Trabajadas](#) (IHT) varió en el mismo sentido, registrando una caída de 5,5%. En los 12 meses móviles finalizados en abril de 2019, el IPO registró una caída de 4,0% y el IHT evolucionó en el mismo sentido, con una caída de 5,5%.

## Evolución mensual de Industrias manufactureras, período abril/2018 - abril/2019



Fuente: Observatorio de Industria, Energía y Tecnología.