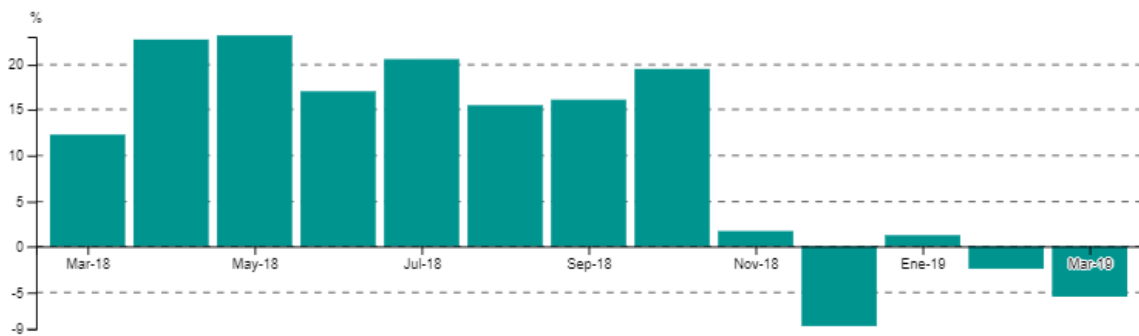


## Informe sobre el índice de volumen físico (IVF) de la industria manufacturera – marzo 2019

El Índice de Volumen Físico (IVF) elaborado por el INE mostró en marzo de 2019 una caída de 5,5% respecto a igual mes del año anterior para el conjunto de la [industria manufacturera](#), mientras que la variación en el último año móvil mostró un crecimiento de 9,1%.

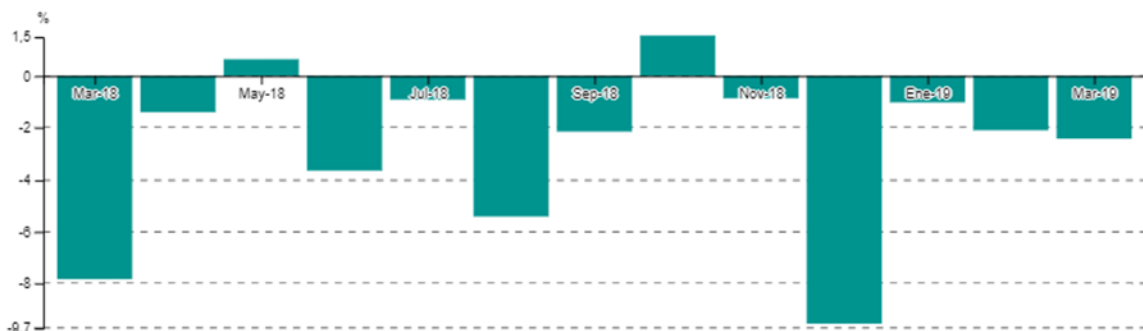
Tasa de crecimiento mensual de Industrias manufactureras, período marzo/2018 - marzo/2019



Fuente: Observatorio de Industria, Energía y Tecnología.

La [industria sin tener en cuenta la refinería de ANCAP](#), cayó 2,4% en marzo respecto a igual mes de 2018. La variación para los 12 meses móviles para este agregado es de -2,3%.

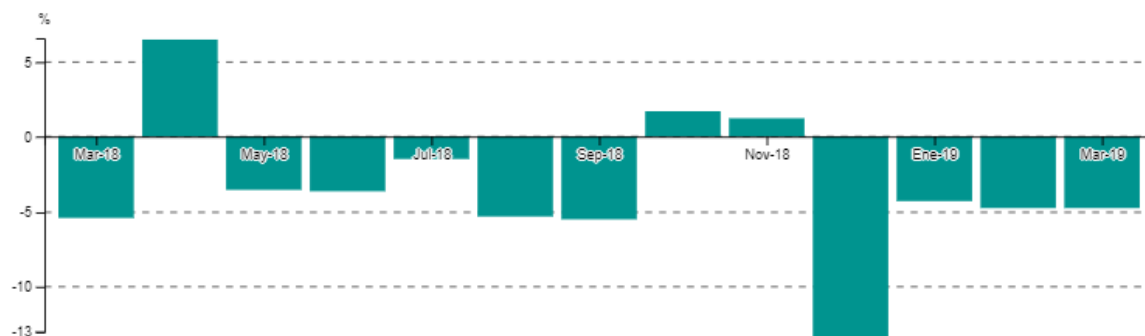
Tasa de crecimiento mensual de Industrias manufactureras sin refinería, período marzo/2018 - marzo/2019



Fuente: Observatorio de Industria, Energía y Tecnología.

Si se analiza únicamente el agregado núcleo duro, marzo de 2019 fue un mes de menor producción que el de 2018, ya que el indicador cayó 4,8% interanual. Por su parte, la variación para el último [año móvil](#) asciende a -3,3%.

#### Tasa de crecimiento mensual de Núcleo duro, período marzo/2018 - marzo/2019



Fuente: Observatorio de Industria, Energía y Tecnología.

La rama de mayor incidencia positiva en la variación de marzo de 2019 respecto a igual mes del 2018 fue “Elaboración de productos alimenticios n.c.p.” (1549 en la clasificación CIIU rev. 3 que es liderada por la planta de PepsiCo.) al incidir 2,0 puntos porcentuales (p.p.) y continuar con su fuerte recuperación (la variación mensual interanual fue de 29,6%).

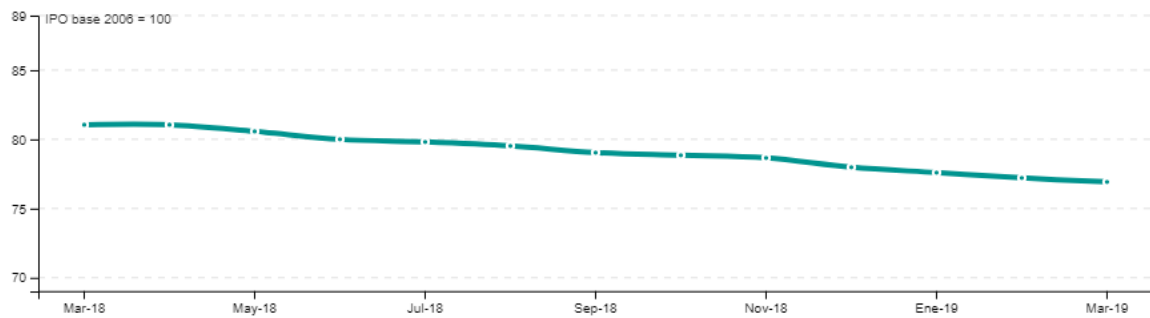
Otros sectores destacados fueron “Fabricación de productos farmacéuticos y medicamentos” (rama CIIU 2423) que incidió 0,8 p.p. y tuvo una variación en su producción de 15,5% con respecto a igual mes del año anterior.

En contraposición, las ramas con mayor incidencia negativa fueron “Refinería” (rama CIIU 2320) con incidencia de -3,6 p.p.; “Pulpa de madera, papel y cartón” (rama CIIU 2101) con incidencia de -0,9 p.p. e “Industrias básicas de hierro, acero” (rama CIIU 2700) con incidencia de -0,7 p.p.

En lo que respecta al Índice de Difusión Industrial, se constata que en el mes de marzo alcanzó un valor de 38,7%, resultado de haberse registrado 24 ramas con crecimiento mensual interanual.

Respecto al Índice de Personal Ocupado (IPO), registra variación negativa en la comparación mensual con marzo de 2018 de 4,1%. Mientras que el [Índice de Horas Trabajadas](#) (IHT) varió en el mismo sentido, registrando una caída de 5,0%. En los 12 meses móviles finalizados en marzo de 2019, el IPO registró una caída de 4,1% y el IHT evolucionó en el mismo sentido, con una caída de 5,1%.

## Evolución anual móvil de Industrias manufactureras, período marzo/2018 - marzo/2019



Fuente: Observatorio de Industria, Energía y Tecnología.

