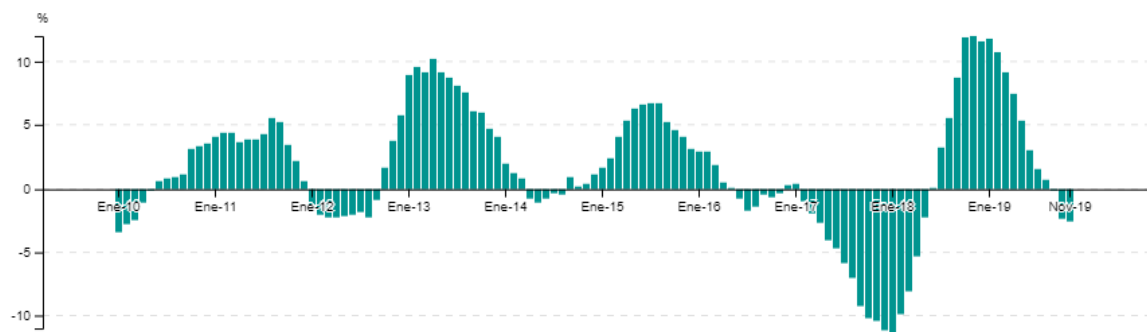


Informe sobre el índice de volumen físico (IVF) de la industria manufacturera – noviembre 2019

El Índice de Volumen Físico (IVF) elaborado por el INE mostró en noviembre de 2019 una caída para el conjunto de la [industria manufacturera](#) de 1,8% respecto a noviembre de 2018, mientras que la variación en el último año móvil mostró una variación de -2,5%.

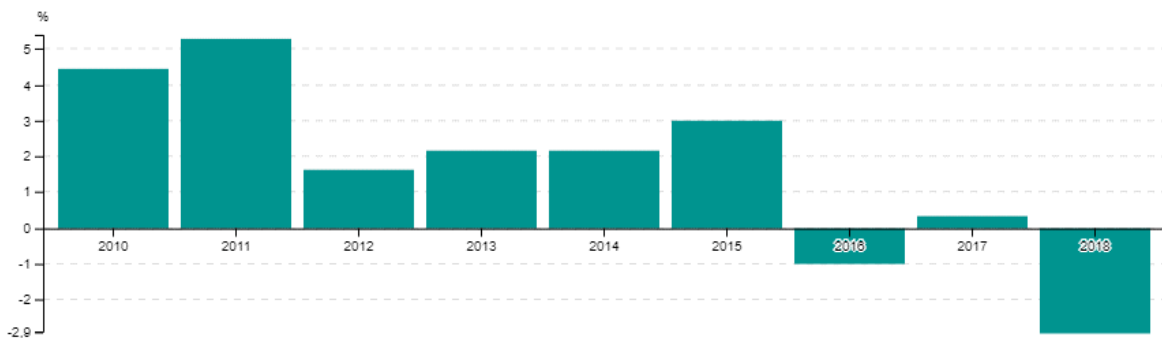
Tasa de crecimiento anual móvil de Industrias manufactureras, período enero/2010 - noviembre/2019



Fuente: Observatorio de Industria, Energía y Tecnología.

La [industria sin tener en cuenta la refinería](#) de ANCAP cayó 4,7 % en noviembre respecto a igual mes de 2018. La variación para los 12 meses móviles para este agregado es de -2,0%.

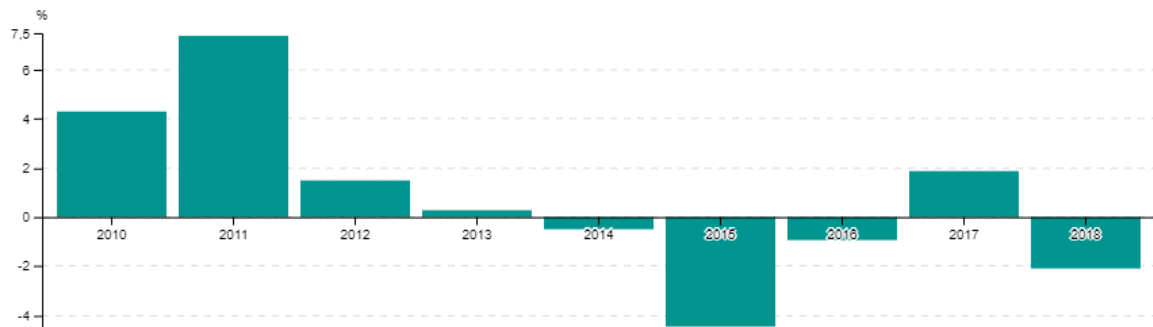
Tasa de crecimiento anual de Industrias manufactureras sin refinería, período enero/2010 - diciembre/2018



Fuente: Observatorio de Industria, Energía y Tecnología.

Si se analiza el [núcleo duro](#), noviembre fue también un mes con caída de la producción de este agregado respecto a igual mes de 2018, ya que el indicador varió -3,4% interanual. Por su parte, la variación para el último año móvil respecto al año móvil finalizado en noviembre de 2018 se sitúa en -3,9%, siendo una variación mayor (más negativa) que la variación interanual de los años móviles finalizados en agosto, setiembre y octubre de 2019.

Tasa de crecimiento anual de Núcleo duro, período enero/2010 - diciembre/2018



Fuente: Observatorio de Industria, Energía y Tecnología.

La rama de mayor [incidencia](#) positiva en la variación de noviembre de 2019 respecto a igual mes del 2018 fue “Producción de combustibles, aceites grasas lubricantes, productos bituminosos y otros derivados del petróleo” (rama CIIU 2320 en la revisión 3) con una incidencia de 2,2 p.p. y una variación de 14,2%.

Otros sectores destacados fueron “Molinos arroceros” (rama CIIU 1534) que incidió 0,6 p.p. y tuvo una variación en su producción de 36,4% respecto a igual mes del año anterior; “Fabricación de productos farmacéuticos y medicamentos” (rama CIIU 2423), la cual incidió 0,4 p.p. con una variación de 5,5%; y “Maquinaria de uso general” (rama CIIU 2910), con incidencia de 0,2 p.p. y una variación de 50,6%.

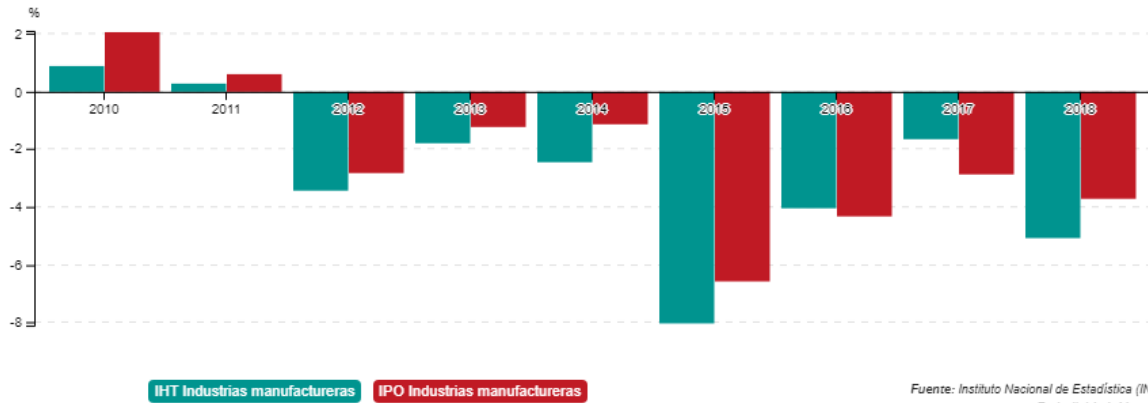
En contraposición, las ramas con mayor incidencia negativa fueron “Elaboración de productos alimenticios n.c.p” (rama CIIU 1549) con incidencia de -1,1 p.p. y una variación negativa de 12,6%; “Cervecerías y fabricación de maltas” (1553 en la clasificación CIIU) al incidir -0,9 p.p., consecuencia de una variación negativa de 16,2% y “Curtiembres y talleres de acabado” (rama CIIU 1911) con incidencia de -0,8 p.p. y variación negativa de 45,2%.

En lo que respecta al Índice de Difusión Industrial, se constata que en el mes de noviembre ascendió 37,1%, resultado de haberse registrado 23 ramas con crecimiento mensual interanual.

Para el conjunto de las industrias manufactureras, el [Índice de Personal Ocupado](#) (IPO) registra variación negativa en la comparación mensual con noviembre de 2018 de 5,2%, mientras que el Índice de Horas Trabajadas (IHT) varió en el mismo sentido, registrando una caída de 6,0%. En los 12 meses

móviles finalizados en noviembre de 2019, el IPO registró una caída de 4,7% y el IHT evolucionó en el mismo sentido, con una caída de 5,6%.

Tasa de crecimiento anual de Industrias manufactureras, período enero/2010 - diciembre/2018



Fuente: Instituto Nacional de Estadística (INE)
Periodicidad: Mensual
Última actualización: Ene/2020

Fuente: Observatorio de Industria, Energía y Tecnología.